


BIS RapidRail® Montážne lišty

(G 04 05)

pre ľahké zataženie



Vlastnosti a výhody

- C-profil
- na rýchle a snadné upevnenie
- s nekonečnou perforáciou
- vzdialenosť medzi koncom lišty a prvým otvorom je vždy rovnaká
- lišta WM15, WM30 a WM35 môže byť vďaka unikátnej perforácii použiteľná z oboch strán
- predgalvanizované: Sendzimirové zinkovanie
- nekonečný meter je vyrazený na jednej strane
- materiál: oceľ 1.0242



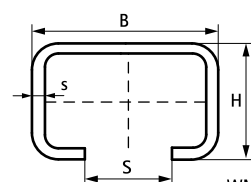
RAL-GZ 655/C
Cert.Nr. 2012-03

Výr. č.	Typ	L	B	H	s	S	RAL	M.Svz.	V.Svz.	Sj.
			(mm)	(mm)	(mm)	(mm)				
6505030	WM30	2 m	30	45	2,00	15	RAL ¹	20	240	m.
6505630	WM30	6 m	30	45	2,00	15	RAL ¹	60	360	m.
6505235	WM35	2 m	38	40	2,00	15	-	20	100	m.
6505335	WM35	3 m	38	40	2,00	15	-	30	150	m.
6505635	WM35	6 m	38	40	2,00	15	-	60	300	m.

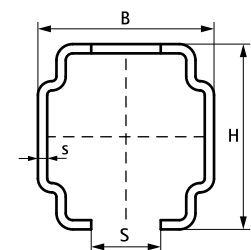
RAL¹ = testované, certifikované a externé monitorované dle RAL-GZ 655/C.

Pre detailné technické informácie o RAL certifikovaných produktoch, se pozrite na technický list RAL v našom webovom katalógu.

Pre viac informácií ohľadom max. dovoleného zataženia ($F_{0,2}$) sa pozrite do záťažových tabuliek alebo na náš webový list 'Technická špecifikácia BIS RapidRail®'.



WM0, 1, 15, 2, 30



WM35

Doplňky

- BIS RapidRail® Klzné matice
- BIS RapidRail® Posuvné svorníky
- BIS Koncové upchávky

Doplňky

- BIS RapidRail® Lištové spojky 90°
- BIS RapidRail® Lištové spojky 135°