


BIS Yeti® 480 Кровельные опоры (BUP1000)

(1 04 05)

монтаж оборудования на кровле



Свойства и преимущества

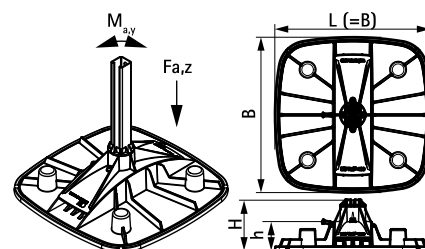
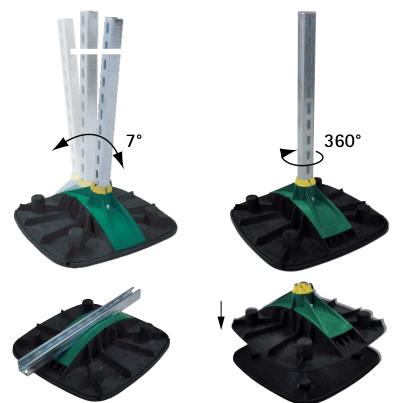
- модульная система для установки кондиционеров, солнечных батарей, трубопроводов и т.д.
- для плоской кровли и кровли с незначительным уклоном
- компенсирует уклоны кровли до 7°
- адаптер для профилей BIS RapidStrut® 41x41мм или BIS RapidStrut® DS 5 (41x52 мм) вращается на 360°
- с нескользящим антивибрационным ковриком
- возможность использовать бетонные блоки (арт. 6768 5 401) для придания конструкции дополнительной устойчивости
- шумопоглощение согласно DIN EN ISO 10140-1 и DIN EN ISO 10140-3 до 31 дБ (A)
- UV-resistance according to EN ISO 16474-3:2014-02 - certified by ITB
- BIS Yeti 480 H-комплект состоит из:
 - 2 x BIS Yeti® 480 для вертикального монтажа с нескользящим антивибрационным ковриком из резины
 - 4 x BIS Strut Уголок 90°
 - 8 x болтов и монтажных гаек
- кровельные опоры сделаны из древесно-полимерного композита (WPC), экологически чистого материала, отличающегося высокой устойчивостью к влаге и воде
- устойчив к ультрафиолетовому излучению и химическим воздействиям



Nr.
1762-001-19



ITB No.
LZM00-02259



Арт. №	Модель	L	B	H	h	F _{a,z}	F _{a,z}	F _{a,z 2}	M _{a,y}
			(мм)	(мм)	(мм)	(Н)	(кг)	(Н)	(Нм)
67685001	вертикальный отвод воды	480 mm	480	160	80	20 000*	2 000*	30 000**	200,0
67685101	горизонтальный отвод воды	480 mm	480	-	-	20 000*	2 000*	30 000**	200,0
67685301	H-комплект (без профиля Strut)	480 mm	480	-	-	20 000*	2 000*	30 000**	200,0

* = Максимально допустимая нагрузка для профиля типа Strut 41x41x2,5.

** = Максимально допустимая нагрузка для профиля типа Strut 41x51x2,0 - DS5.

Указаны максимальные допустимые нагрузки Fa, z, для более детальных расчетов свяжитесь с техническим отделом Walraven.


При использовании кровельной опоры монтажник должен определить максимально допустимые нагрузки на кровлю перед монтажом.

Комбинировать с
BIS Yeti® Бетонный блок

BIS Yeti® 480 Кровельные опоры (BUP1000)

(10405)

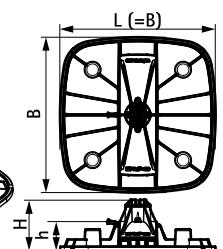
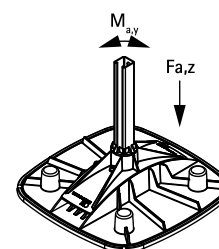

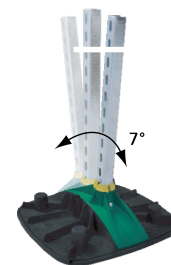
монтаж оборудования на кровле



Nr.
1762-001-19



ITB No.
LZM00-02259



Комбинировать с
BIS Yeti® Бетонный блок