

## WTB1 Ancoră cu șurub inox

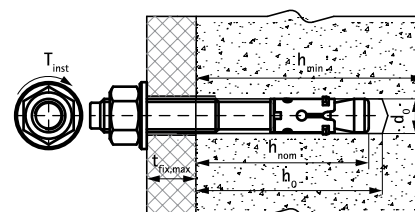
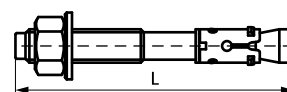
ancoră din inox cu performanță ridicată în beton fisurat

(M 95 22)



### Caracteristici și beneficii

- capacitate mare la încărcare
  - se poate fixa în prealabil sau prin obiectul de fixat
  - fabricat din oțel inox pentru folosirea în exterior
  - instalare flexibilă prin cele două marcaje de adâncime
  - material: Oțel inox, A4
  - Aprobare ETA Opțiunea 1 pentru beton fisurat și nefisurat
  - clasă de rezistență la foc R30-R120
- tip substrat:
    - beton fisurat
    - beton nefisurat
    - piatră



### În combinație cu

WIS Perie  
WIS Pompă aer  
WDI1 Burghiu cu opritor

### În combinație cu

WSDS+ WSDS+ Burghiu cu 3 tășuri

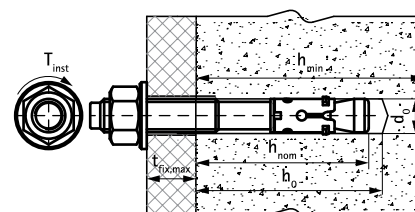
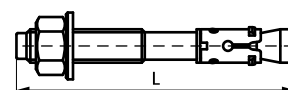
## WTB1 Ancoră cu șurub inox

ancoră din inox cu performanță ridicată în beton fisurat

(M 95 22)



Pentru informații suplimentare, vă rugăm să consultați raportul ETA.



### În combinație cu

WIS Perie  
WIS Pompă aer  
WDI1 Burghiu cu opritor

### În combinație cu

WSDS+ WSDS+ Burghiu cu 3 tășuri