

WCS1P Șurub beton


șurub performant pentru beton cu cap plat și Torx

(L 03 70)



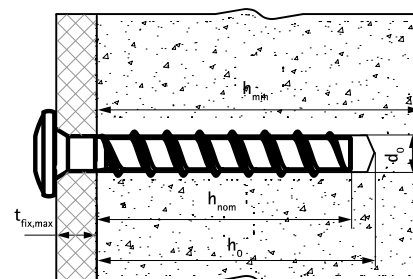
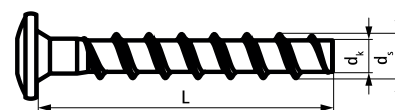
Caracteristici și beneficii

- capacitate mare la încărcare
- instalare rapidă
- proces de instalare simplu și rapid
- aprobate pentru folosire și în beton prefabricat sau cu goluri
- dimensionare optimă a marginii și adâncimii
- material: oțel
- galvanizat electrolitic
- ETA conform cu EAD 330747-00-0601 pentru utilizări multiple în aplicații non-structurale
- clasă de rezistență la foc R30-R120
- conforme cu VdS CE 4001:2014-04 (05) și VdS CE 4001:2018-01 (06) pentru aplicații cu fixări în beton al sistemelor de sprinklere
- tip substrat:
 - beton fisurat
 - beton nefisurat
 - plăci beton prefabricat sau cu goluri



Art.Nr.	Cod	Dim.	L	d_k	d_s	d_0	h_0	h_{min}	h_{nom}	$t_{fix,max}$	Cap	Tens. Înc. Rec. Beton C20/25 (kN)	Amb. 1
6253006	WCS1P 6x40	6	40 mm	5,1 (mm)	7,5 (mm)	6 (mm)	40 (mm)	80 (mm)	35 (mm)	5 (mm)	T30	1,43*	100

*Încărcări recomandate: valori declarate pentru utilizări multiple aplicații non-structurale conform ETAG001, Partea 6; se aplică ancorelor instalate corect la adâncimea maximă; include factor parțial de siguranță și factor general de siguranță de 1.4.
Factorul parțial de siguranță depinde de tipul de încărcare și ar trebui corelat cu cerințele locale. Toate modurile de ancorare trebuie luate în calcul prin consultarea ETA al acestora.
Pentru informații suplimentare, vă rugăm să consultați raportul ETA.



În combinație cu

WIS Perie
WIS Pompă aer
WSDS+ WSDS+ Burghiu cu 3 tăișuri

În combinație cu

WSDS+ Burghiu cărămizi cu goluri