



Walraven RapidRail® Łącznik liniowy STN

(M 34 10)

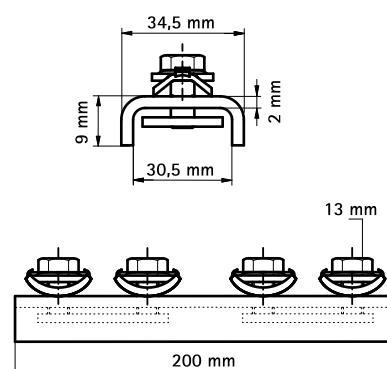
do budowy i wzmocnienia konstrukcji z szyn montażowych Walraven RapidRail®



Zalety i właściwości

- łączniki wstępnie zmontowane, posiadają nakrętki ślizgowe BIS RapidRail® do szybkiego montażu
- do połączeń konstrukcyjnych szyn montażowych
- dla szyn 30x15, 30x20, 30x30
- zestaw wstępnie zmontowany, dający możliwość wielokrotnej regulacji położenia punktu mocowania w szynie
- materiał: stal nierdzewna 1.4401/1.4404 (A4) - EN 10088, AISI 316/316L; sprężyny wykonane z POM (polioksymetylen), niebieski (zgodnie z RAL 5015)

Nr kat.	T _(inst.) (Nm)	Dla szyny	F _{a,x} (N)	Pud.
6547001	15,0	30x15, 30x20, 30x30	1 547	25



Uzupełnienie

Walraven RapidRail® Szyny montażowe
STN