

Walraven RapidRail® Szyny montażowe

(G 04 06)

dla zamocowań lekkich



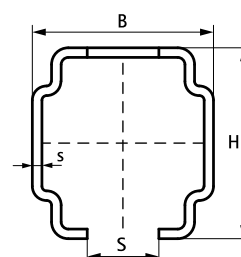
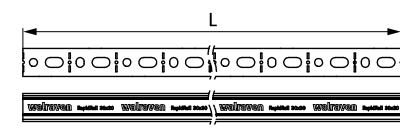
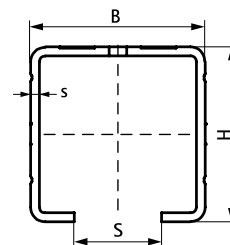
Zalety i właściwości

- profil "C"
- do szybkiego i regulowanego mocowania jednej lub wielu rur
- posiadają powtarzalną perforację
- odległość pomiędzy końcem szyny a pierwszym oczkiem perforacji jest zawsze taka sama
- ze znacznikami co 50 mm
- elastyczny układ otworów z otworami na kotwy, a także małymi otworami do zastosowania wkrętów do drewna
- unikalna perforacja szyny 30x20, 30x45, 38x40 pozwala na montaż BIS RapidRail® Śruby młotkowej po obu stronach
- materiał: stal 1.0242
- ocynkowane metodą Sendzimira
- szczegółowe informacje dotyczące maksymalnych zalecanych obciążeń ($F_{a,z}$) znajdują się w „tabeli obciążeń statycznych” lub na stronie internetowej w zakładce 'szczegóły techniczne Walraven RapidRail®'

Nr kat.	Typ	L	B	H	s	S	RAL	Wiązka mała	Wiązka duża	J.m.
			(mm)	(mm)	(mm)	(mm)				
650527182	27x18	2,0 m	27	18	1,00	15	-	20	400	m.
650527183	27x18	3,0 m	27	18	1,00	15	-	30	600	m.
650530150	30x15	0,5 m	30	15	1,50	15	-	10	-	szt.
650530152	30x15	2,0 m	30	15	1,50	15	-	20	480	m.
650530153	30x15	3,0 m	30	15	1,50	15	-	30	720	m.
650530156	30x15	6,0 m	30	15	1,50	15	-	60	720	m.
650530202	30x20	2,0 m	30	20	1,25	15	-	20	480	m.
650530203	30x20	3,0 m	30	20	1,25	15	-	30	720	m.
650530206	30x20	6,0 m	30	20	1,25	15	-	60	720	m.
650530302	30x30	2,0 m	30	30	1,50	15	-	20	400	m.
650530303	30x30	3,0 m	30	30	1,50	15	-	30	600	m.
650530306	30x30	6,0 m	30	30	1,50	15	-	60	600	m.
6505030	30x45	2,0 m	30	45	2,00	15	RAL ¹	20	240	m.
6505630	30x45	6,0 m	30	45	2,00	15	RAL ¹	60	360	m.
6505235	38x40	2,0 m	38	40	2,00	15	-	20	100	m.
6505335	38x40	3,0 m	38	40	2,00	15	-	30	150	m.
6505635	38x40	6,0 m	38	40	2,00	15	-	60	300	m.

RAL¹ = testowane, certyfikowane i monitorowane przez jednostkę zewnętrzną zgodnie z RAL-GZ 655/C.

Szczegółowe informacje dotyczące maksymalnych zalecanych obciążeń ($F_{a,z}$) znajdują się w „tabeli obciążeń statycznych” lub na stronie internetowej w zakładce 'szczegóły techniczne Walraven RapidRail®'.



38x40

Uzupełnienie

Walraven RapidRail® Nakrętki ślizgowe
Walraven RapidRail® Śruby młotkowe
Walraven RapidRail® Kątowniki 90° do szyn

Uzupełnienie

Walraven RapidRail® Kątowniki 135° do szyn
Walraven Zaślepki do szyn WM0-35
Walraven Profile EPDM do szyn RapidRail®