

# Walraven RapidRail® Kątowniki 90° do szyn

(G 35 05)

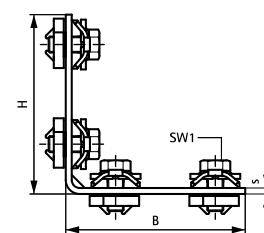
do budowy i wzmocnienia konstrukcji z szyn montażowych Walraven RapidRail®



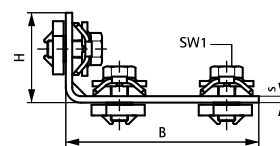
RAL-GZ 655/D  
Cert.Nr. 2012-09

## Zalety i właściwości

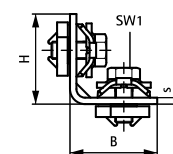
- łączniki wstępnie zmontowane, posiadają nakrętki ślizgowe BIS RapidRail® do szybkiego montażu
- do połączeń konstrukcyjnych szyn montażowych
- dla szyn 27x18, 30x15, 30x20, 30x30, 30x45, 38x40
- zestaw wstępnie zmontowany, dający możliwość wielokrotnej regulacji położenia punktu mocowania w szynie
- materiał: części metalowe wykonane ze stali 1.0332; sprężyny wykonane z POM (polioxymetylen) w kolorze zielonym
- ocynkowane elektrolitycznie



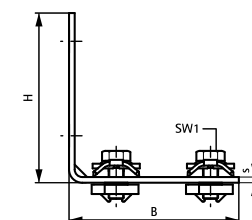
6584001



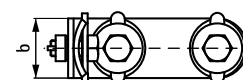
6584002



6584003



6584011



Nr kat.	B (mm)	H (mm)	b (mm)	s (mm)	SW1 (mm)	T <sub>(inst.)</sub> (Nm)	Dla szyny	F <sub>a,z</sub> (N)	F <sub>a,x</sub> (N)	Pud.
6584003	43,5	43,5	30	3,0	13	15,0	27x18, 30x15, 30x20, 30x30, 30x45, 38x40	1 186	345	25
6584002	93,5	43,5	30	3,0	13	15,0	27x18, 30x15, 30x20, 30x30, 30x45, 38x40	1 186	345	25
6584001	93,5	93,5	30	3,0	13	15,0	27x18, 30x15, 30x20, 30x30, 30x45, 38x40	1 562	720	25
6584011	93,5	93,5	30	3,0	13	15,0	27x18, 30x15, 30x20, 30x30, 30x45, 38x40	1 562	720	25

## Uzupełnienie

Walraven RapidRail® Szyny montażowe