

Walraven RapidRail® Kątowniki 135° do szyn

(G 35 10)

do budowy i wzmocnienia konstrukcji z szyn montażowych Walraven RapidRail®

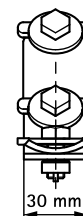
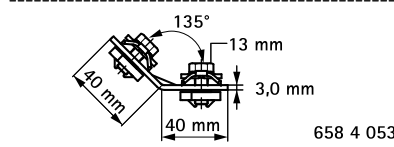
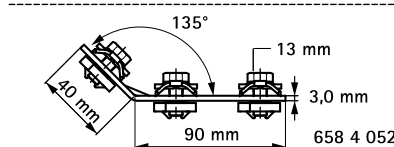
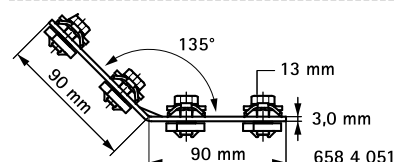


Zalety i właściwości

- łączniki wstępnie zmontowane, posiadają nakrętki ślizgowe BIS RapidRail® do szybkiego montażu
- do połączeń konstrukcyjnych szyn montażowych
- dla szyn 27x18, 30x15, 30x20, 30x30, 30x45, 38x40
- posiadają zamontowane nakrętki ślizgowe BIS RapidRail® w celu usprawnienia montażu, oraz umożliwienia wstępnego montażu szyny przed jej ostatecznym dokręceniem
- materiał: części metalowe wykonane ze stali 1.0332; sprężyny wykonane z POM (polioxymetylen) w kolorze zielonym
- ocynkowane elektrolitycznie



RAL-GZ 655/D
Cert.Nr. 2012-09



Nr kat.	Model	a (°)	T _(inst.) (Nm)	Dla szyny	F _{a,z} (N)	F _{a,x} (N)	RAL	Pud.
6584053	Krótki / krótki	135°	15,0	27x18, 30x15, 30x20, 30x30, 30x45, 38x40	1 336	448	RAL ¹	25
6584051	Długi / długi	135°	15,0	27x18, 30x15, 30x20, 30x30, 30x45, 38x40	1 562	1 109	RAL ¹	25

RAL¹ = testowane, certyfikowane i monitorowane przez jednostkę zewnętrzną zgodnie z RAL-GZ 655/D.

Szczegółowe informacje techniczne dotyczące produktów oznaczonych RAL znajdują się w tabeli dotyczącej RAL w internetowym katalogu produktów.

Uzupełnienie

Walraven RapidRail® Szyny montażowe