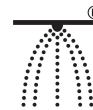



WCS1N Śruba do betonu

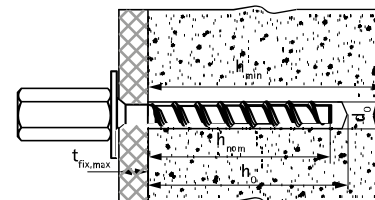
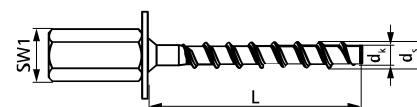
(L 03 60)

wysokie parametry mocowania z gwintem wewn. M8/M10



Zalety i właściwości

- wysoka nośność
- prosta i szybka procedura montażu
- zatwierdzony do stosowania w płytach kanałowych
- aż do 3 głębokości kotwienia zapewniają elastyczność montażu
- zredukowane odległości między kotwami i od krawędzi podłoża
- montaż wstępny lub przelotowy
- materiał: stal
- ocynkowane elektrolitycznie
- certyfikat ETA Opcja 1 do betonu spękanego i niespękanego
- certyfikat ETA /EAD 330747-00-0601/ dla wielopunktowych zamocowań elementów niekonstrukcyjnych
- klasa odporności ogniowej R30-R120 dla punktów mocowania wystawionych na działanie ognia
- można stosować w aplikacjach wymagających odporności sejsmicznej w klasach C1



Nr kat.	Kod	Size	L	dk (mm)	ds (mm)	do (mm)	h0 (mm)	hmin (mm)	hnom (mm)	t _{fix,max} (mm)	SW1 (mm)	Rek.obc.roz.*** (kN)	Beton klasy C20/25 (kN)	Pud.
6253606	WCS1N 6x35 M8/10	6	35 mm	5,1	7,5	6	40	80	35	0	13		1,43*	50
6253696	WCS1N 6x55 M8/10	6	55 mm	5,1	7,5	6	60	100	55	0	13		3,57*	50

* Rek. obciążenie: do betonu spękanego i niespękanego wg ETAG001, Part 6; odnoszą się do prawidłowo zainstalowanych kotew przy max. głębokości osadzenia; include uwzględnia częściowy wsp. bezpieczeństwa i ogólny cz.wsp. bezpieczeństwa 1.4. Częściowy współczynnik bezpieczeństwa zależy od rodzaju obciążenia i należy go odczytywać z norm krajowych. Podczas projektowania należy brać pod uwagę awarię kotew oraz Europejską Ocenę Techniczną danego produktu.

Aby uzyskać więcej informacji sprawdź certyfikat ETA.

*** Rekomendowane obciąż. rozciąg.

Uzupełnienie

- WIS Wycior do otworów
- WIS Pompka czyszcząca do otworów
- WSDS+ Wiertło z trzema krawędziami tnącymi

Uzupełnienie

- WSDS+ Wiertło do materiałów pustych