


# BIS RapidRail® Szyny montażowe

(G 04 05)

podwieszenia i podpory

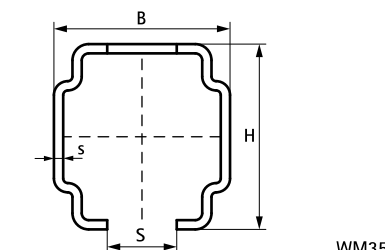
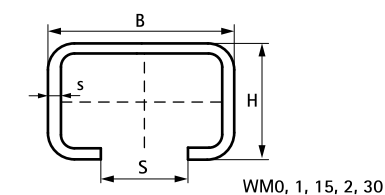


## Zalety i właściwości

- profil "C"
- do szybkiego i łatwego mocowania
- posiadają powtarzalną perforację
- odległość pomiędzy końcem szyny a pierwszym oczkiem perforacji jest zawsze taka sama
- unikalny kształt perforacji w szynach WM15, WM30 i WM35 daje możliwość obustronnego montażu
- posiadają naciętą centymetrową skalę na boku szyn
- materiał: stal 1.0242
- wytrzymałość materiału 240 N/mm<sup>2</sup>
- ocynkowane metodą Sendzimira



Nr kat.	Typ	L	B	H	s	S	RAL	Wiązka mała	Wiązka duża	J.m.
		(mm)	(mm)	(mm)	(mm)	(mm)				
6505000	WM0	2 m	27	18	1,20	15	RAL <sup>1</sup>	20	400	m.
6505300	WM0	3 m	27	18	1,20	15	RAL <sup>1</sup>	30	600	m.
6505600	WM0	6 m	27	18	1,20	15	RAL <sup>1</sup>	60	1.200	m.
6505001	WM1	2 m	30	15	2,00	15	RAL <sup>1</sup>	20	480	m.
6505301	WM1	3 m	30	15	2,00	15	RAL <sup>1</sup>	30	720	m.
6505601	WM1	6 m	30	15	2,00	15	RAL <sup>1</sup>	60	720	m.
6505015	WM15	2 m	30	20	1,75	15	RAL <sup>1</sup>	20	480	m.
6505315	WM15	3 m	30	20	1,75	15	RAL <sup>1</sup>	30	720	m.
6505615	WM15	6 m	30	20	1,75	15	RAL <sup>1</sup>	60	720	m.
6505002	WM2	2 m	30	30	2,00	15	RAL <sup>1</sup>	20	400	m.
6505302	WM2	3 m	30	30	2,00	15	RAL <sup>1</sup>	30	600	m.
6505602	WM2	6 m	30	30	2,00	15	RAL <sup>1</sup>	60	600	m.
6505030	WM30	2 m	30	45	2,00	15	RAL <sup>1</sup>	20	240	m.
6505630	WM30	6 m	30	45	2,00	15	RAL <sup>1</sup>	60	360	m.
6505235	WM35	2 m	38	40	2,00	15	-	20	100	m.
6505335	WM35	3 m	38	40	2,00	15	-	30	150	m.
6505635	WM35	6 m	38	40	2,00	15	-	60	300	m.



RAL<sup>1</sup> = testowane, certyfikowane i monitorowane przez jednostkę zewnętrzną zgodnie z RAL-GZ 655/C.

Szczegółowe informacje techniczne dotyczące produktów oznaczonych RAL znajdują się w tabeli dotyczącej RAL w internetowym katalogu produktów.

Szczegółowe informacje dotyczące maksymalnych zalecanych obciążeń (Fa,z) znajdują się w „tabeli obciążeń statycznych” lub na stronie internetowej w zakładce 'szczegóły techniczne BIS RapidRail®'.

### Uzupełnienie

- BIS RapidRail® Nakrętki ślizgowe
- BIS RapidRail® Śruby młotkowe
- BIS Zaślepki do szyn WM0-35

### Uzupełnienie

- BIS RapidRail® Kątowniki 90° do szyn
- BIS RapidRail® Kątowniki 135° do szyn