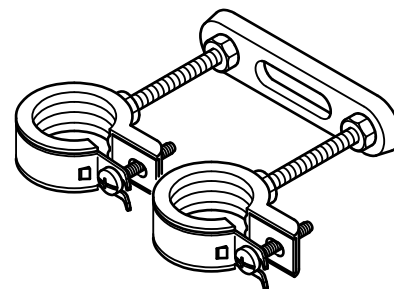


BIS Płyty montażowe podwójne

podwójne mocowanie 2 obejm do ściany lub sufitu

(K 15 25)

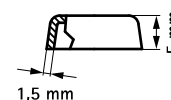
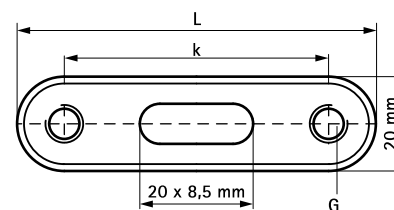


Zalety i właściwości

- ze szczeliną regulacyjną po środku
- ocynkowane elektrolitycznie
- materiał: stal

Nr kat.	G	L	k (mm)	F _{a,z} (N)	Pud.	Kart.
6748055	M8	75 mm	55	1 250	50	500
6748065	M8	85 mm	65	1 010	50	500
6748085	M8	105 mm	85	730	50	500
6748105	M8	125 mm	105	420	50	500
6748150	M8	170 mm	150	270	50	300

Maksymalne zalecane obciążenie: jednakowe dla obu punktów mocowania.



Uzupełnienie

Walraven Trzpienie gwintowane

Zamiennik

BIS Płyty montażowe regulowane podwójne