

# Walraven RapidRail® Connessione a 135°

(G 35 10)

per realizzare strutture con Walraven RapidRail®

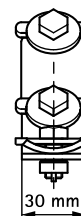
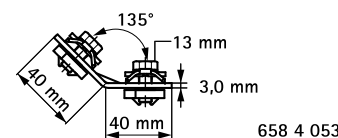
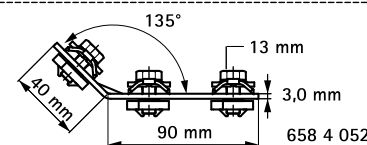
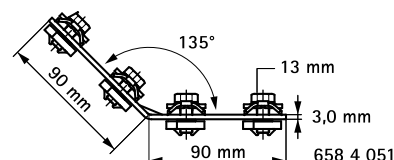


## Features and benefits

- connessione con dado/i di scorrimento pre-assemblato/i BIS RapidRail®
- per fare costruzioni di profili
- adatto per profili 27x18, 30x15, 30x20, 30x30, 30x45, 38x40
- con dado di scorrimento pre-assemblato BIS RapiRail® per un fissaggio rapido, mantiene il pezzo montato nella posizione desiderata fino al serraggio
- materiale: parti metalliche in acciaio 1.0332; molla/e in POM (polioossimetilene), verde
- in acciaio



RAL-GZ 655/D  
Cert.Nr. 2012-09



Part No.	Model	a (°)	T <sub>(inst.)</sub> (Nm)	For Rail	F <sub>a,z</sub> (N)	F <sub>a,x</sub> (N)	RAL	Pack 1
6584053	Corto / corto	135°	15,0	27x18, 30x15, 30x20, 30x30, 30x45, 38x40	1.336	448	RAL <sup>1</sup>	25
6584051	Lungo / lungo	135°	15,0	27x18, 30x15, 30x20, 30x30, 30x45, 38x40	1.562	1.109	RAL <sup>1</sup>	25

RAL<sup>1</sup> = tested, certified and monitored by a third party according to RAL-GZ 655/D in combination with Rail 30x15, 30x20, 30x30 and 30x45.

Per informazioni tecniche dettagliate sui nostri prodotti certificati RAL, si prega di consultare la tabella dei dati RAL nel nostro catalogo online.

## Complementary

Walraven RapidRail® Fixing Rail