



Walraven RapidRail® Connessione profili

(G 35 35)

per realizzare strutture con Walraven RapidRail®



Features and benefits

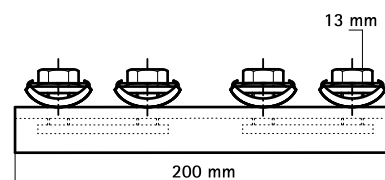
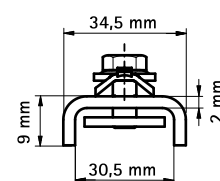
- connessione con dado/i di scorrimento pre-assemblato/i BIS RapidRail®
- per fare costruzioni di profili
- adatto per profili 27x18, 30x15, 30x20, 30x30, 30x45, 38x40
- premontato e pronto all'uso per un fissaggio rapido, mantiene il montaggio in posizione fino al serraggio completo
- materiale: parti metalliche in acciaio 1.0332; molla/e in POM (polioossimetilene), verde
- in acciaio



Part No.	T _(inst.) (Nm)	For Rail	F _{a,x} (N)	RAL	Pack 1
6543001	15,0	27x18, 30x15, 30x20, 30x30, 30x45, 38x40	1.547	RAL ¹	25

RAL¹ = tested, certified and monitored by a third party according to RAL-GZ 655/D in combination with Rail 30x15, 30x20, 30x30 and 30x45.

Per informazioni tecniche dettagliate sui nostri prodotti certificati RAL, si prega di consultare la tabella dei dati RAL nel nostro catalogo online.



Complementary

Walraven RapidRail® Fixing Rail