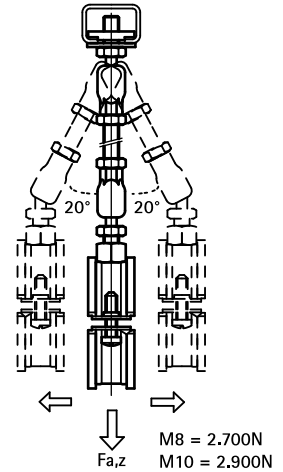


# BIS RapidStrut® Gömbcsuklós függesztő

(H 24 75)

Strut sín rögzítésére

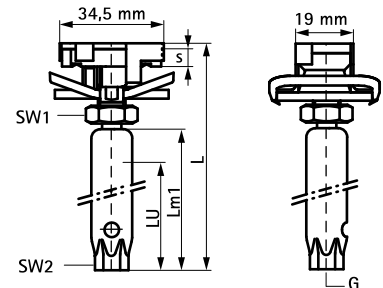
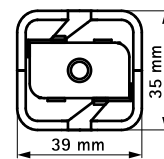


## Jellemzők és előnyök

- rugós csúszóánya csuklós függesztékkel
- fémcsővekhez DN 50, műanyag csővekhez DN 100 méretig ajánlott
- a szorítórugó segítségével a termék a sínben egyszerűen és rugalmasan mozgatható, illetőleg pozicionálható a végleges rögzítésig
- betekintést segítő nyílás, mellyel a csavarok behajtásának mélységét ellenőrizhetjük (Figyelem, ha a csavart túl mélyen tekerjük be, a gömbcsukló megszorul!)
- a behajtás mélysége folytonosan állítható (lásd LU)
- alapanyag: fém részek acélból 1,0332; szorítórugó POM-ból (polioximetilén), zöld
- felületvédelem: elektrolitikus horganyzás

Cikkszám	G	L	LU	s	Lm1	SW1	SW2	T <sub>(max.)</sub>	Részére	F <sub>a,z</sub>	db/csomag 1
			(mm)	(mm)	(mm)	(mm)	(mm)	(Nm)		(N)	
66530805	M8	80 mm	43	6,0	50	13	10	15,0	Strut	2 700	25

*Figyelem! A csuklós függesztők mindig párban használatosak (lásd alkalmazási rajz). A változtatható hossz maximuma a (mennyezet és cső közötti) rögzítési távolságtól függ. Az ebből adódó szintkülönbséget szereléskor figyelembe kell venni. A gömbcsuklós függesztővel együtt kell használni. A terméket az E 10 05 oldalon találja.*



## Kiegészítő termék

- BIS Csuklós függesztő
- BIS RapidStrut® Karos konzol (BUP1000)
- BIS RapidStrut® Szerelő sín DS 5 (BUP1000)