

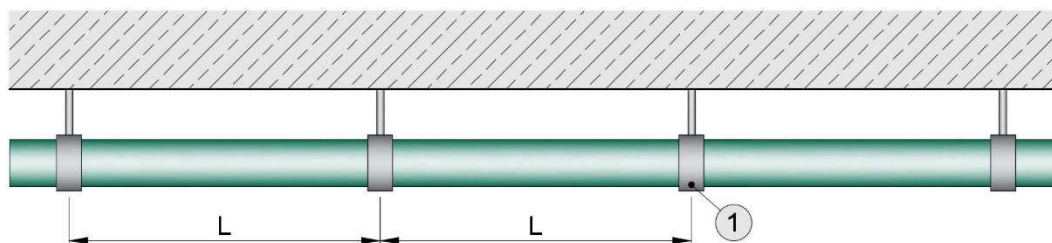
## Datasheet

# Műanyag csövek alátámasztása

(a DIN EN 806-4:2010-06 szabványnak megfelelően)

## Műanyag csövek alátámasztása (a DIN EN 806-4:2010-06 szabványnak megfelelően)

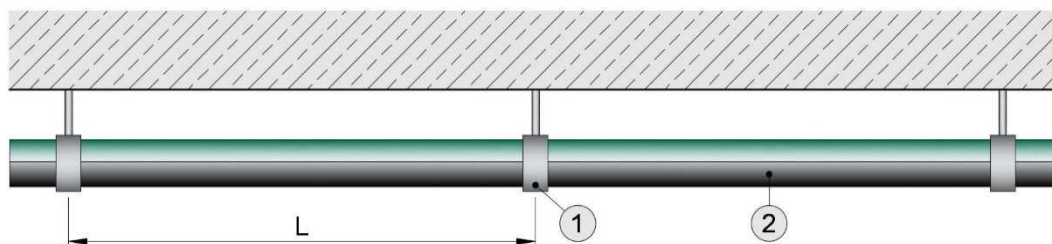
A) Csőfüggesztés csúszó csőmegfogással, ami engedi a hőmozgást.



A ábra

- 1 = Csúszó csőmegfogás (pl. BISMAT® 5000, Bifix® 5000)  
 L = Csúszó megfogások, vagy csúszó- és fix megfogás közti távolság

B) Csőfüggesztés csúszó csőmegfogások és csőalátámasztó merevítő csatornák alkalmazásával, ami engedi a hőmozgást.



B ábra

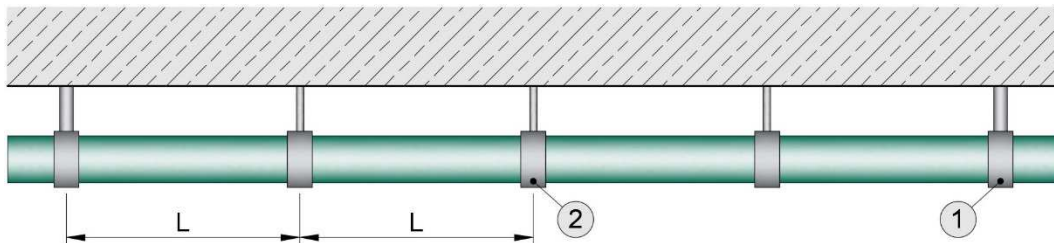
- 1 = Csúszó csőmegfogás (pl. BISMAT® 5000, Bifix® 5000)  
 2 = BIS bepattintós csőmerevítő csatorna  
 L = Csúszó megfogások, vagy csúszó- és fix megfogás közti távolság

Ajánlott távolságok (L) az A és B ábrának megfelelően

A cső külső átmérője (D)	Támaszköz (L) az A ábra alapján		Támaszköz (L) a B ábra alapján	
	Hideg víz L [mm]	Meleg víz L [mm]	Hideg víz L [mm]	Meleg víz L [mm]
D [mm]				
< 16	750	400	1.500	1.000
16 < D ≤ 20	800	500	1.500	1.000
20 < D ≤ 25	850	600	1.500	1.200
25 < D ≤ 32	1.000	650	1.500	1.200
32 < D ≤ 40	1.100	800	1.500	1.200
40 < D ≤ 50	1.250	1.000	1.500	1.500
50 < D ≤ 63	1.400	1.200	1.500	1.500
63 < D ≤ 75	1.500	1.300	1.500	1.500
75 < D ≤ 90	1.650	1.450	2.000	2.000
90 < D ≤ 110	1.900	1.600	2.000	2.000

## Műanyag csövek alátámasztása (a DIN EN 806-4:2010-06 szabványnak megfelelően)

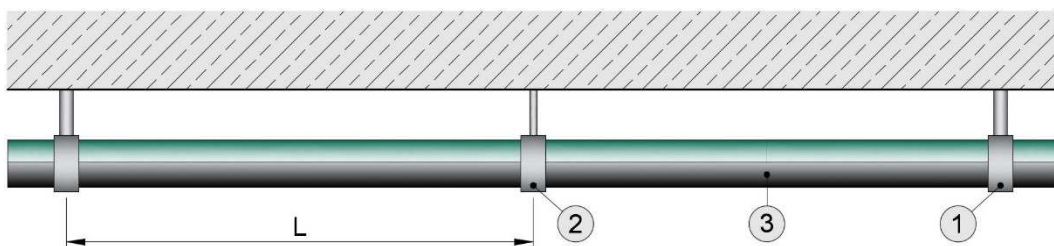
### C) Fix pontok közötti csőfüggesztés csúszó csőmegfogásokkal



#### C ábra

- 1 = Fix csőmegfogás (lehorgonyzás)
- 2 = Csúszó csőmegfogás (pl. BISMAT® 5000, Bifix® 5000)
- L = Csúszó megfogások, vagy csúszó- és fix megfogás közti távolság

### D) Fix pontok közötti csőfüggesztés csúszó csőmegfogások és csőalátámasztó merevítő csatornák alkalmazásával



#### D ábra

- 1 = Fix csőmegfogás (lehorgonyzás)
- 2 = Csúszó csőmegfogás (pl. BISMAT® 5000, Bifix® 5000)
- 3 = BIS bepattintós csőmerevítő csatorna
- L = Csúszó megfogások, vagy csúszó- és fix megfogás közti távolság

Ajánlott távolságok (L) az C és D ábrának megfelelően

A cső külső átmérője (D)	Támaszköz (L) az C ábra alapján		Támaszköz (L) a D ábra alapján	
	Hideg víz	Meleg víz	Hideg víz	Meleg víz
D [mm]	L [mm]	L [mm]	L [mm]	L [mm]
< 16	600	250	1.500	1.000
16 < D ≤ 20	700	300	1.500	1.000
20 < D ≤ 25	800	350	1.500	1.200
25 < D ≤ 32	900	400	1.500	1.200
32 < D ≤ 40	1.100	500	1.500	1.200
40 < D ≤ 50	1.250	600	1.500	1.500
50 < D ≤ 63	1.400	750	1.500	1.500
63 < D ≤ 75	1.500	900	1.500	1.500
75 < D ≤ 90	1.650	1.100	2.000	2.000
90 < D ≤ 110	1.850	1.300	2.000	2.000