

Walraven RapidRail® Équerres 135° avec écrous (ez)

(G 35 10)

pour montages en Walraven RapidRail®



Avantages et caractéristiques

- connecteur RapidRail® avec écrous coulissants pré-assemblés
- pour l'assemblage de deux rails
- conçu pour rail 27x18, 30x15, 30x20, 30x30, 30x45, 38x40mm
- avec écrous RapidRail® prémontés pour une fixation rapide, à verrouiller en fin de montage
- parties métalliques en acier 1.0332 ; bague(s) de maintien en POM (polyoxyméthylène) vert
- traitement de surface : galvanisation électrolytique

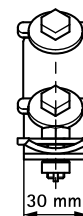
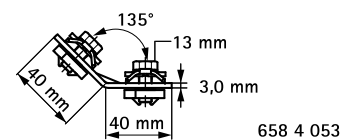
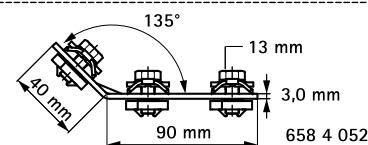
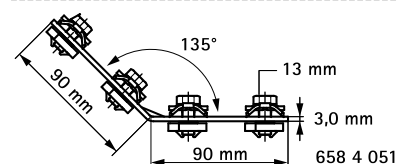


RAL-GZ 655/D
Cert.Nr. 2012-09

Code article	Modèle	a (°)	T _(inst.) (Nm)	Pour rail	F _{a,z} (N)	F _{a,x} (N)	RAL	Cond.1
6584053	Court / court	135°	15,0	27x18, 30x15, 30x20, 30x30, 30x45, 38x40	1 336	448	RAL ¹	25
6584051	Long / long	135°	15,0	27x18, 30x15, 30x20, 30x30, 30x45, 38x40	1 562	1 109	RAL ¹	25

RAL¹ = les tests sont certifiés et contrôlés par un organisme tiers selon la norme RAL-GZ 655/D en combinaison avec le rail 30x15, 30x20, 30x30 et 30x45.

Pour toute information technique détaillée concernant nos produits marqués RAL, merci de vous reporter à la fiche de données produit de notre catalogue.



Complémentaire

Walraven RapidRail® Rail de montage (gs)