

BIS RapidRail® Equerres 90° avec écrous (ez)

(G 35 05)

pour réaliser des montages en rail BIS RapidRail®

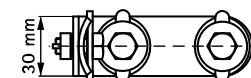
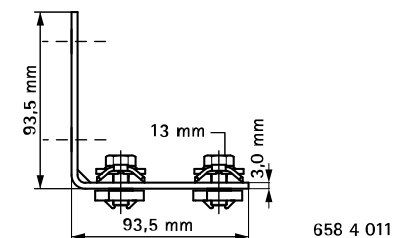
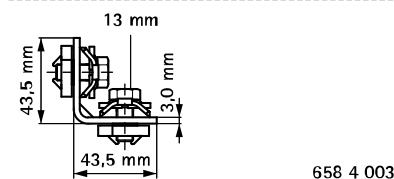
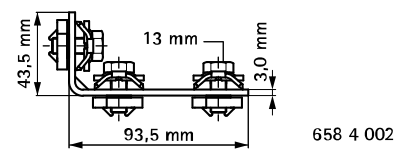
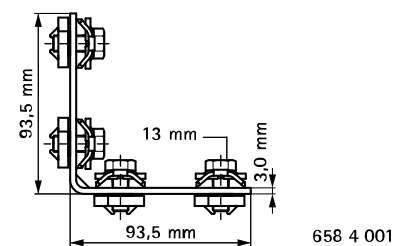


Avantages et caractéristiques

- connecteur BIS RapidRail® avec écrous coulissants pré-assemblés
- pour l'assemblage de deux rails
- conçu pour rail WMO, 1, 15, 2, 30, 35
- prêt à l'emploi, pré-monté, maintenu dans le rail même sans serrage
- parties métalliques en acier 1.0332 ; bague(s) de maintien en POM (polyoxyméthylène) vert
- traitement de surface : galvanisation électrolytique

Code article	Modèle	a	T _(max.) (°)	T _(max.) (Nm)	Pour rail	F _{a,z} (N)	F _{a,x} (N)	RAL	Cond.1
6584001	Long / long	90°	15,0	15,0	WMO - 35	1 562	720	RAL ¹	25
6584002	Court / long	90°	15,0	15,0	WMO - 35	1 336	448	RAL ¹	25
6584003	Court / court	90°	15,0	15,0	WMO - 35	1 336	448	RAL ¹	25
6584011	Long / long	90°	15,0	15,0	WMO - 35	1 562	720	RAL ¹	25

RAL¹ = les tests sont certifiés et contrôlés par un organisme tiers selon la norme RAL-GZ 655/D en combinaison avec le rail WM1, 2, 15 et 30.
 Pour toute information technique détaillée concernant nos produits marqués RAL, merci de vous reporter à la fiche de données produit de notre catalogue.



Complémentaire

BIS RapidRail® Rail de montage (gs)