


RapidRail® Rail de montage (gs)

(G 04 05)

pour charges légères



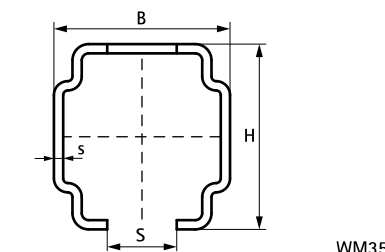
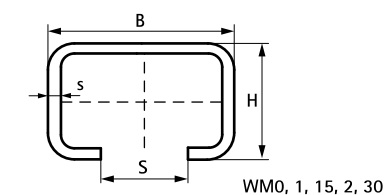
Avantages et caractéristiques

- profil C
- pour une fixation simple et rapide
- perforation continue
- la distance entre une extrémité du rail et la première perforation est toujours identique
- un côté est pourvu d'une graduation continue en centimètres
- traitement de surface : galvanisation sendzimir
- grâce à une perforation spécifique, les accessoires peuvent être insérés des deux côtés des rails 30x20, 30x45 et 38x40mm
- matière : acier 1.0242



N°Art.	Type	L	B (mm)	H (mm)	s (mm)	S (mm)	RAL	VrS	VrL	UC
6505030	30x45	2 m	30	45	2,00	15	RAL ¹	20	240	m.
6505630	30x45	6 m	30	45	2,00	15	RAL ¹	60	360	m.
6505235	38x40	2 m	38	40	2,00	15	-	20	100	m.
6505335	38x40	3 m	38	40	2,00	15	-	30	150	m.
6505635	38x40	6 m	38	40	2,00	15	-	60	300	m.

RAL¹ = les tests sont certifiés et contrôlés par un organisme tiers selon la norme RAL-GZ 655/C.
 Pour toute information technique détaillée concernant nos produits marqués RAL, merci de vous reporter à la fiche de données produit de notre catalogue.
 Pour plus d'information concernant les charges maximum admissibles (F_{0,2}), se référer aux tableaux de charges ou à notre document en ligne "Informations techniques RapidRail®".



Complémentaire

- RapidRail® Ecrous coulissants (ez)
- BIS RapidRail® Hammerfix
- RapidRail® Bouchons de finition

Complémentaire

- RapidRail® Equerres 90° avec écrous (ez)
- RapidRail® Equerres 135° avec écrous (ez)