

Walraven RapidRail® Conectores para carril de 90°

(G 35 05)

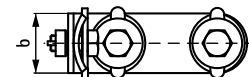
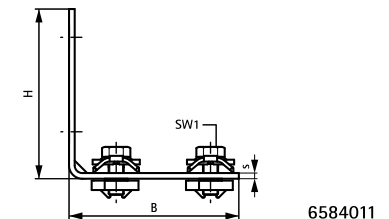
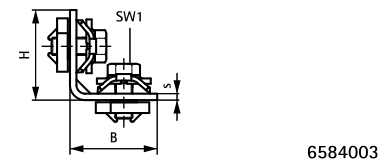
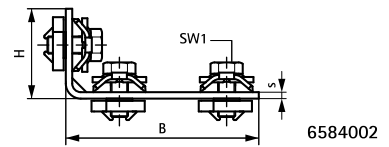
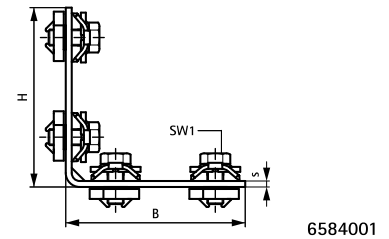
para hacer construcciones de Walraven RapidRail®



Características y ventajas

- conector con tuerca soporte(s) preensambladas BIS RapidRail®
- para hacer construcciones de carriles
- adecuado para carril 27x18, 30x15, 30x20, 30x30, 30x45, 38x40
- preensamblado y listo para usar para una fijación rápida, y mantiene el ensamblaje en su lugar antes de ser tensado
- material: partes de metal hechas de acero 1.0332; muelle(s) hechos de POM (polioximetileno), verde
- acero zincado

Pieza N°	B (mm)	H (mm)	b (mm)	s (mm)	SW1 (mm)	T _(inst.) (Nm)	Para carril	F _{a,z} (N)	F _{a,x} (N)	U.m.v.1	ud/pc
6584003	43,5	43,5	30	3,0	13	15,0	27x18, 30x15, 30x20, 30x30, 30x45, 38x40	1.186	345	25	884,00
6584002	93,5	43,5	30	3,0	13	15,0	27x18, 30x15, 30x20, 30x30, 30x45, 38x40	1.186	345	25	1.012,77
6584001	93,5	93,5	30	3,0	13	15,0	27x18, 30x15, 30x20, 30x30, 30x45, 38x40	1.562	720	25	1.266,97
6584011	93,5	93,5	30	3,0	13	15,0	27x18, 30x15, 30x20, 30x30, 30x45, 38x40	1.562	720	25	837,27



Complementarios

Walraven RapidRail® Fixing Rail