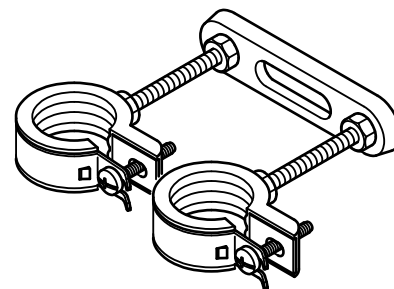


BIS Placas de pared doble

fijación doble de 2 abrazaderas a la pared o al techo

(K 15 25)

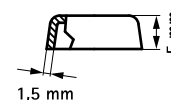
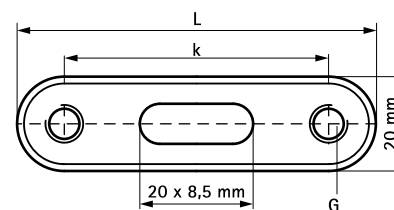


Características y ventajas

- con distancia al centro fija
- acero zincado
- material: acero

Pieza N°	G	L	k (mm)	F _{a,z} (N)	U.m.v.1	U.m.v.2
6748055	M8	75 mm	55	1.250	50	500
6748065	M8	85 mm	65	1.010	50	500
6748085	M8	105 mm	85	730	50	500
6748105	M8	125 mm	105	420	50	500
6748150	M8	170 mm	150	270	50	300

Carga máxima permitida: ambos puntos de fijación tienen la misma carga.



Complementarios

Walraven Pernos roscados - 308

Alternativos

BIS Duplo Placas de fijación