

# Walraven RapidRail® Verbinder 90° (ev)

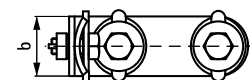
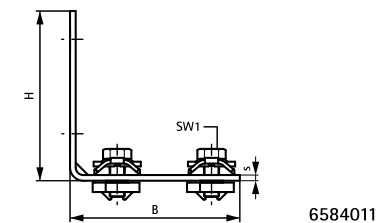
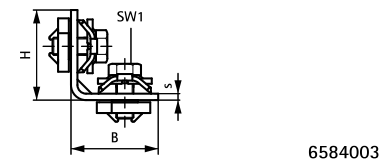
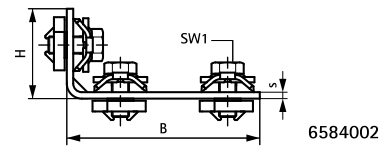
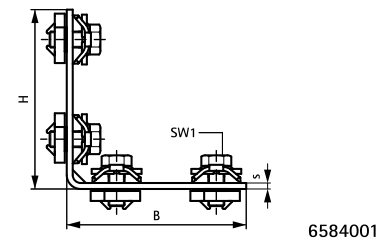
(G 35 05)

für Walraven RapidRail® Schienenkonstruktionen



## Vorteile und Eigenschaften

- Verbinder bereits vormontiert mit BIS RapidRail®-Schiebemutter
- zur Fertigung von Schienenkonstruktionen
- geeignet für Montageschiene 27x18, 30x15, 30x20, 30x30, 30x45, 38x40
- durch vormontierte Klemmfeder leicht einsetzbar und bis zur Endfixierung flexibel umpositionierbar
- Schnellmontagesystem
- Material: Metallteile aus Stahl 1.0332; Klemmfeder aus POM (Polyoxymethylen), grün
- elektrolytisch verzinkt



Art.Nr.	B (mm)	H (mm)	b (mm)	s (mm)	SW1 (mm)	T <sub>(inst.)</sub> (Nm)	Für Schiene	F <sub>a,z</sub> (N)	F <sub>a,x</sub> (N)	VPE 1	Gew / 1 Einh (g)
6584003	43,5	43,5	30	3,0	13	15,0	27x18, 30x15, 30x20, 30x30, 30x45, 38x40	1.186	345	25	104.00
6584002	93,5	43,5	30	3,0	13	15,0	27x18, 30x15, 30x20, 30x30, 30x45, 38x40	1.186	345	25	170.00
6584001	93,5	93,5	30	3,0	13	15,0	27x18, 30x15, 30x20, 30x30, 30x45, 38x40	1.562	720	25	229.00
6584011	93,5	93,5	30	3,0	13	15,0	27x18, 30x15, 30x20, 30x30, 30x45, 38x40	1.562	720	25	170.00

Kombination mit  
Walraven RapidRail® Montageschiene (sv)