

Walraven RapidRail® Verbinder 135° (ev)

(G 35 10)

für Walraven RapidRail® Schienenkonstruktionen

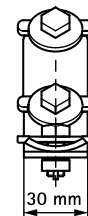
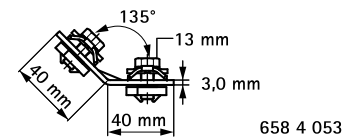
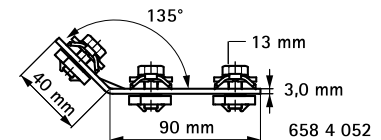
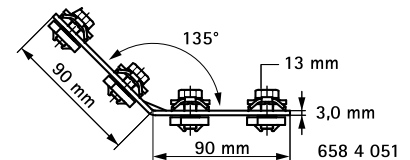


Vorteile und Eigenschaften

- Verbinder bereits vormontiert mit BIS RapidRail®-Schiebemutter
- zur Fertigung von Schienenkonstruktionen
- geeignet für Montageschiene 27x18, 30x15, 30x20, 30x30, 30x45, 38x40
- für eine schnelle, handfeste Befestigung mit vormontierten BIS RapidRail® Schiebemutter(n)
- Schnellmontagesystem
- Material: Metallteile aus Stahl 1.0332; Klemmfeder aus POM (Polyoxymethylen), grün
- elektrolytisch verzinkt



RAL-GZ 655/D
Cert.Nr. 2012-09



Art.Nr.	Modell	a	T _(inst.)	Für Schiene	F _{a,z}	F _{a,x}	RAL	VPE 1	Gew / 1 Einh
		(°)	(Nm)		(N)	(N)			(g)
6584053	Kurz / kurz	135°	15,0	27x18, 30x15, 30x20, 30x30, 30x45, 38x40	1.336	448	RAL ¹	25	102.00
6584051	Lang / lang	135°	15,0	27x18, 30x15, 30x20, 30x30, 30x45, 38x40	1.562	1.109	RAL ¹	25	224.00

RAL¹ = geprüft, gütegesichert und fremdüberwacht nach RAL-GZ 655/D in Verbindung mit den Schienen 30x15, 30x30, 30x20 und 30x45.

Detailinformationen zu unseren RAL-gütegesicherten Produkten können Sie der jeweiligen Produktbeschreibung (PDF) auf unserem Onlinekatalog entnehmen.

Kombination mit

Walraven RapidRail® Montageschiene (sv)