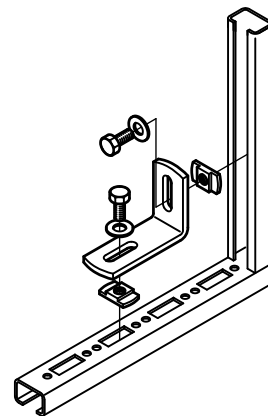


# Walraven Schienenverbinder (ev)

(G 35 25)

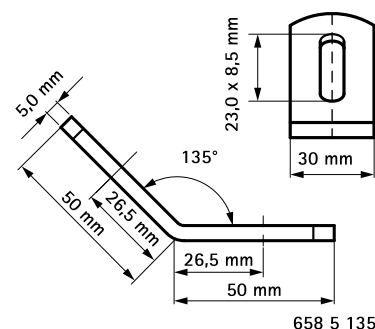
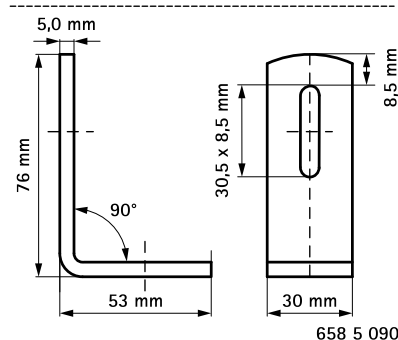
für Walraven RapidRail® Schienenkonstruktionen



## Vorteile und Eigenschaften

- zur Fertigung von Schienenkonstruktionen
- geeignet für Montageschiene 27x18, 30x15, 30x20, 30x30, 30x45, 38x40
- Material: Stahl
- elektrolytisch verzinkt

Art.Nr.	a (°)	T <sub>(inst.)</sub> (Nm)	Für Schiene	VPE 1	Gew / 1 Einh (g)
6585090	90°	15,0	27x18, 30x15, 30x20, 30x30, 30x45, 38x40	50	124.00
6585135	135°	15,0	27x18, 30x15, 30x20, 30x30, 30x45, 38x40	50	96.50



**Kombination mit**  
Walraven RapidRail® Montageschiene (sv)

**Alternative Produkte**  
Walraven RapidRail® Verbinder 90° (ev)