

BIS RapidRail® Verbinder 90° (ev)

(G 35 05)

für BIS RapidRail® Schienenkonstruktionen



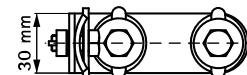
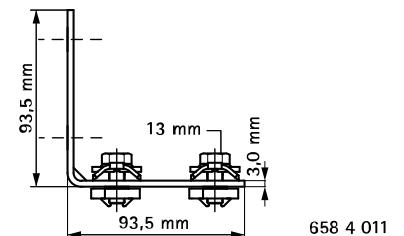
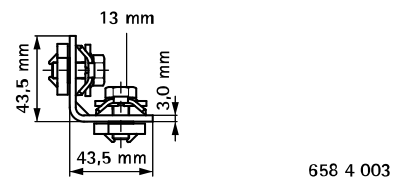
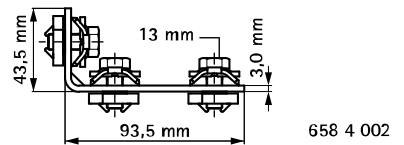
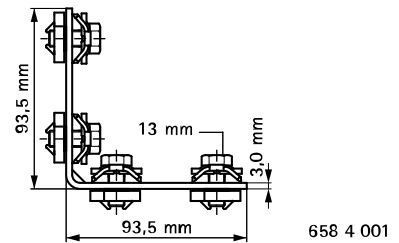
Vorteile und Eigenschaften

- Verbinder bereits vormontiert mit BIS RapidRail®-Schiebemutter
- zur Fertigung von Schienenkonstruktionen
- geeignet für Montageschiene WM0, 1, 15, 2, 30, 35
- durch vormontierte Klemmfeder leicht einsetzbar und bis zur Endfixierung flexibel umpositionierbar
- Schnellmontagesystem
- Material: Metallteile aus Stahl 1.0332; Klemmfeder aus POM (Polyoxymethylen), grün
- elektrolytisch verzinkt

Art.Nr.	Modell	a	T _(max.)	Für Schiene	F _{a,z}	F _{a,x}	RAL	VPE 1	Gew / 1 Einh
		(°)	(Nm)		(N)	(N)			(g)
6584001	Lang / lang	90°	15,0	WM0 - 35	1.562	720	RAL ¹	25	229.00
6584002	Kurz / lang	90°	15,0	WM0 - 35	1.336	448	RAL ¹	25	170.00
6584003	Kurz / kurz	90°	15,0	WM0 - 35	1.336	448	RAL ¹	25	104.00
6584011	Lang / lang	90°	15,0	WM0 - 35	1.562	720	RAL ¹	25	170.00

RAL¹ = geprüft, gütegesichert und fremdüberwacht nach RAL-GZ 655/D in Verbindung mit den Schienen WM1, 2, 15 und 30.

Detailinformationen zu unseren RAL-gütegesicherten Produkten können Sie der jeweiligen Produktbeschreibung (PDF) auf unserem Onlinekatalog entnehmen.



Kombination mit
BIS RapidRail® Montageschienen (sv)