

# BIS RapidRail®



Snabb och enkel montering!



# BIS RapidRail®

För alla lätta och medeltunga tillämpningar

Tillbehör förmonterade  
"Klar att använda"

Spara upp till 40%  
monteringstid!



Lätt att använda på  
båda sidor (WM15, 30  
och 35)

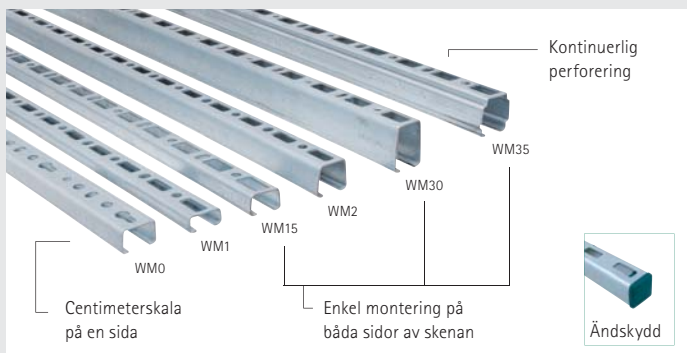


Brett utbud



## BIS RapidRail®

Skenor, konsoler och väggplattor




### BIS RapidRail® WM35


- För medeltunga laster
- Lämplig för flera olika standarder av BIS RapidRail® Tillbehör
- WM35 är även lämplig med tillbehör från andra märken av 38/40 skenprofiler



BIS RapidRail®  
Konsoler



BIS RapidRail® Vägglattor







# BIS RapidRail®

## Tillbehör

### Brett utbud

BIS RapidRail® Systemet erbjuder ett unikt urval av tillbehör. Tillbehören är förmonterade och levereras "klar att använda". Plastfjädern gör att glidmutter lätt kan fästas på skenan.



För hela BIS RapidRail® sortimentet, vänligen gå till webbkatalogen [walraven.com](http://walraven.com)

